

## MANUAL DE REGISTRO Y GESTION DE TORNEOS

### DARSE DE ALTA

Para registrarse y entrar a formar parte de la familia PgaSpainAmateur:

1. Entrar a la web <http://www.pgaspainamateur.com> y ves a registro.

2. Pulsar el Botón 1 de Registrarte en la Liga.



3. Seleccionar el tipo de Registro / Alta que se quiere efectuar. Tenemos tres tipos:

INDIVIDUAL JUVENIL

INDIVIDUAL AMATEUR

FAMILIA

- Familiar: Aquí se dan de alta el equipo familiar, que puede estar formado por un máximo de 2 adultos y no más de cuatro jugadores juveniles. Si se dan de alta aquí ya no hace falta darse de alta a nivel individual.
- Jugador Individual Juvenil: Para inscribir a un jugador juvenil, es necesario los datos de los padres dado que manejamos datos de menores. Solo válido para la Liga Juvenil.
- Jugador Individual Amateur: Inscripción de adultos, simplemente rellenar los datos, leer y aceptar los términos y condiciones.

*\*Si se dan de alta a nivel individual y luego quieren hacer el Familiar les dará error porque las Licencias ya están en uso. En ese caso contactar con nosotros e indicarnos las Licencias implicadas para meterlos como unidad familiar.*

4. Con estos pasos lo que hemos conseguido es que el Jugador esté dado de Alta en [PgaSpainAmateur](http://PgaSpainAmateur), pero no en las pruebas que han de jugar.

### GESTIÓN DE INSCRIPCIONES

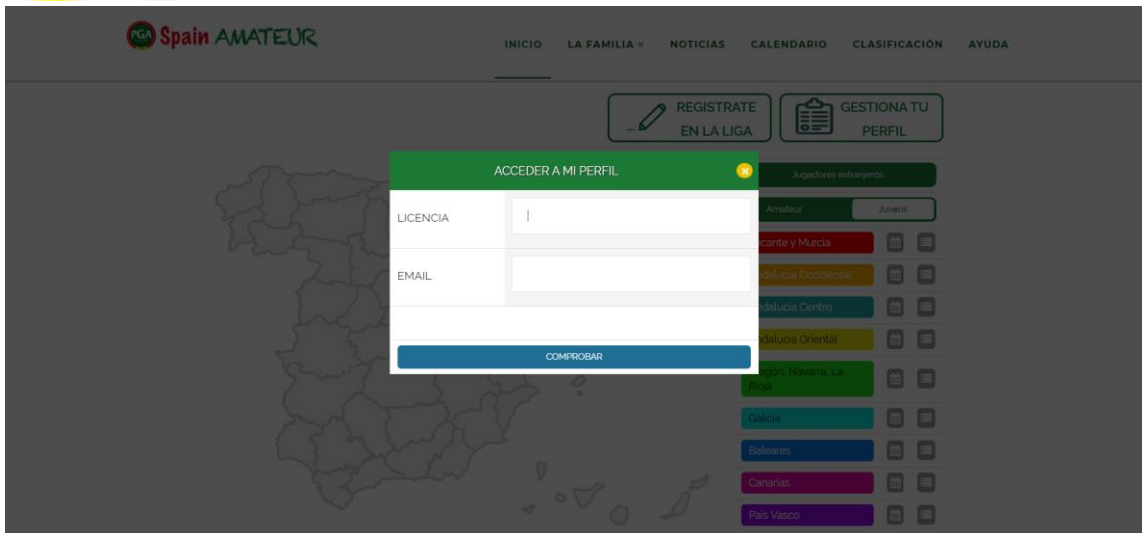
Para apuntarse y borrarse de las pruebas:

1. En la página principal [PgaSpainAmateur](http://PgaSpainAmateur) nos vamos al Botón GESTIONA TUS

PERFIL.



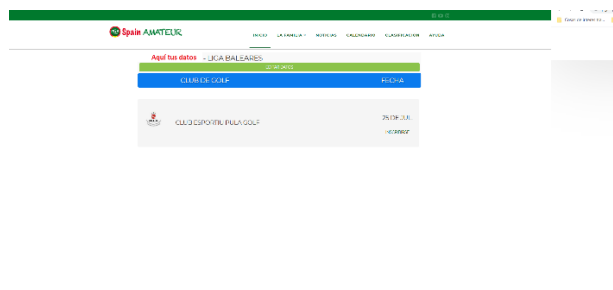
2. Nos pedirá Licencia del Jugador y mail con el que se han dado de alta. La introducimos.



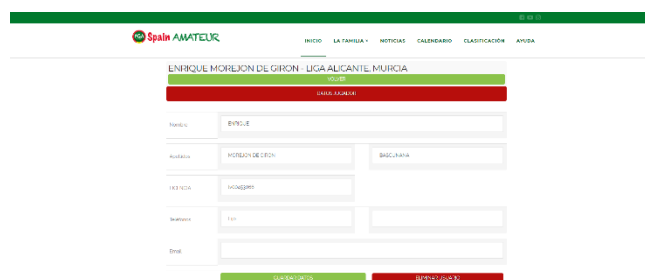
3. Una vez aquí, habrá que elegir la prueba que queremos gestionar:

Saldrán las diferentes pruebas abiertas en la **zona** en que el jugador se puede acceder, solo hay que pulsar en la prueba que se desee.

- a. Inscribirse. La fecha de inscripción se abrirá 20 días antes del torneo.
- b. Borrarse. Hasta 24 horas antes del comienzo de la prueba.



Haciendo clic en editar datos se abrirá la pantalla donde podrás modificar tus datos de inscripción en [pgaspainamateur.com](http://pgaspainamateur.com)



Cualquier duda enviar un mail a [info@pgaspainamateur.com](mailto:info@pgaspainamateur.com)